

GROSSTIER-TISCHE

FÜR OP- UND BEHANDLUNG



Veterinärbedarf

Mikadoweg 10
33729 Bielefeld
Telefon: 0521 - 970990-66
Telefax: 0521 - 970991-99

Operationstische für Pferde

Der OP-Tisch für Pferde ist vielen Erfordernissen unterschiedlichster Art angepasst.

Die Firma GVS hat verschiedene Grundmodelle entwickelt, die sich mit ihren Varianten und Zubehörteilen den räumlichen wie auch den medizinischen Anforderungen anpassen.

So erfüllt der bei uns hergestellte OP-Tisch alle aufkommenden Wünsche.

Bei jedem Tisch ist die Sicherheit für den Tierarzt und den Patienten gegeben.

Die Bedienungselemente sind vielseitig und dennoch praktisch und übersichtlich, für ein zuverlässiges Arbeiten funktionell angeordnet.

Das Zubehör ist mit einfachen Handgriffen einzusetzen. Die OP-Platte ist auf Wunsch abnehmbar.

Der OP-Tisch hat auf beiden Seiten herausnehmbare Einschübe, die für die Beinbehandlung vorne und hinten einsetzbar sind.

Aufbinder, Körperstützen, Kopfteil und Hufstütze sind in geeigneter Weise für jeden Bedarf verstellbar und als Zubehör erhältlich. Die Schaumpolster sind in den widerstandsfähigen Bezügen durch vollflächige Verklebung mit Nesseltuch gegen Reibungsverschleiß gesichert.

Die ganze OP-Einheit ist leicht zu reinigen.

Feuerverzinkte Ausführung.

Mehrere Höhenverstellungsvarianten

Spezielle Sonderausführungen

Spezialkonstruktionen für verschiedene Bereiche (z.B. in der Pathologie)

Wir bieten Ihnen Qualitätstische nach deutschen Verarbeitungsnormen in Standardmaßen oder nach Ihren individuellen Wünschen.



Referenzen: Universität Leipzig

Universität Berlin

Universität Gießen

Universität Zürich

Universität Wien

Tiermedizinische Hochschule Hannover

Bundesgesundheitsamt Berlin

Bayer AG - Leverkusen


Forschungsinstitut für Landwirtschaftliche-Nutztiere - Dummerdorf

usw.

Pferde OP-Tisch - 4E

4 E OP-Tisch

der von 4 bis zu 6 Elektromotoren kraftvoll angetrieben wird,
modulares System nach Ihren Wünschen erweiterbar



PF 1010
Höhenverstellbares
Kopfteil mit Polster



PF 1011
Kopfstütze
gepolstert für Kopfteil



PF 1012
Einschub mit Polster



PF 1022
Transporthaken
feuerverzinkt

4E Modellbeispiel



PF 1020
1 Paar Aufbinder
Bauweise Rechteckrohr
mm/ca. H 1700 B 1500



PF 1017
OP-Stütze



PF 1013
Hufstütze



PF 1015
Fixierbolzen

Moderne und innovative Pferde OP-Tische
Grundvarianten Modellreihe 4E (plus Anbauteile nach Liste)

Standard Pferde OP-Tisch

Einstieg einseitig und nicht höhenverstellbar
 3-teilige, 50 mm starke Polsterauflage befestigt mit
 Klettverschlüssen, incl. 2 Einschübe,
 feuerverzinkte Ausführung, allseitige Randlochung
 zur Aufnahme der Anbauteile. OP-Platte fest installiert
 Tischmaß in mm **L** 2500 **B** 1500 **H** 700

PF1001 Standard Pferde OP-Tisch



Ausführungsbeispiel

4E - OP-Platte fest installiert

Höhenverstellung mit 4 E-Motoren
 3-teilige, 50 mm starke Polsterauflage befestigt mit
 Klettverschlüssen, incl. 4 Einschübe mit Aufnahme für
 weitere Einschübe, feuerverzinkte Ausführung.
 Neigungsverstellung allseitig um 300 mm, mit allseitiger
 Randlochung zur Aufnahme für Anbauteile,
 Vorrichtungen für Fixierbolzen und Fahrbarkeit
 Tischmaß in mm **L** 2500 **B** 1500 **H** 700 bis 1000

4E Pferde OP-Tisch PF 1002



Ausführungsbeispiel

4E - OP-Platte abnehmbar

Höhenverstellung mit 4 E-Motoren
 3-teilige, 50 mm starke Polsterauflage befestigt mit
 Klettverschlüssen, incl. 4 Einschübe mit Aufnahme für
 weitere Einschübe, feuerverzinkte Ausführung.
 Neigungsverstellung allseitig um 300 mm, mit allseitiger
 Randlochung zur Aufnahme für Anbauteile,
 Vorrichtungen für Fixierbolzen und Fahrbarkeit
 Tischmaß in mm **L** 2500 **B** 1500 **H** 700 bis 1000

4E Pferde OP-Tisch PF 1003



Ausführungsbeispiel

6E - OP-Platte fest installiert

Höhenverstellung mit 4 E-Motoren und
 Neigungsverstellung mit 2 E-Motoren in Längsrichtung.
 3-teilige, 50 mm starke Polsterauflage befestigt mit
 Klettverschlüssen, incl. 4 Einschübe mit Aufnahme für
 weitere Einschübe, feuerverzinkte Ausführung.
 Neigungsverstellung allseitig um 300 mm, mit allseitiger
 Randlochung zur Aufnahme für Anbauteile,
 Vorrichtungen für Fixierbolzen und Fahrbarkeit
 Tischmaß in mm **L** 2500 **B** 1500 **H** 700 bis 1000

6E Pferde OP-Tisch PF 1004



Ausführungsbeispiel

Beckenanhebung möglich für 4E bis 6E Modelle
 PF1024 Zulage Beckenanhebung

OP-Tisch - MIDI - Schere

MIDI-Scherenhub

kraftvoller, hydraulischer Scherenhub
modulares System nach Ihren Wünschen erweiterbar



PF 1010
Höhenverstellbares
Kopfteil mit Polster



PF 1011
Kopfstütze
gepolstert für Kopfteil




PF 1009
Einschub mit Polster



PF 1022
Transporthaken
feuerverzinkt



Stationäre Ausführung
SH-PF 1007 und SH-PF 1008



PF-1005 A
Fahrgestell mit vier
Schwerlastrollen und Feststeller



PF 1019
Galgen



PF 1017
OP-Stütze




PF 1013
Hufstütze



PF 1015
Fixierbolzen

**kraftvoller, hydraulischer Scherenhub
modulares System nach Ihren Wünschen erweiterbar**



PF 1010
Höhenverstellbares
Kopfteil mit Polster



PF 1011
Kopfstütze
gepolstert für Kopfteil




PF 1009
Einschub mit Polster



PF 1022
Transporthaken
feuerverzinkt

Ausführungsbeispiel
SH-PF 1005 und SH-PF 1006



PF 1019
Galgen



PF 1017
OP-Stütze



PF 1013
Hufstütze



PF 1015
Fixierbolzen

OP-Tisch - SH - Pathologie SH - Pathologie

**kraftvoller, hydraulischer Scherenhub
modulares System nach Ihren Wünschen erweiterbar**

Ausführungsbeispiel
SH-PAT-PF 1006PAT
mit Edelstahlplatte, Gefälle und Kugelabsperrhahn

Anbau-/ Zubehörteile für diesen Seziertisch finden Sie
beim Zubehör im Kleintierkatalog



OP-Tisch - SH - Varianten

SH - Varianten

(plus Anbauteile nach Liste)

SH Pferde OP - Tisch

OP-Platte fest installiert, allseitige Randlochung zur Aufnahme weiterer Anbauteile
Scherenhub ohne Fahrgestell, Faltenbalg und Fußschutzleiste.
Stationäre Bauart, feuerverzinkte Ausführung.
Dreiteilige, 50 mm starke Polsterauflage befestigt mit Klettband.
4 Einschübe mit Aufnahme für weitere Einschübe.
Einschließlich 4 Stück Fixierbolzen.
Tischmaß in mm **L** 2500 **B** 1500 **H** 300 bis 1100

SH - Pferde OP-Tisch PF1005



Ausführungsbeispiel

SH Pferde OP - Tisch

OP-Platte abnehmbar, allseitige Randlochung zur Aufnahme weiterer Anbauteile
Scherenhub ohne Fahrgestell, Faltenbalg und Fußschutzleiste.
Stationäre Bauart, feuerverzinkte Ausführung.
Dreiteilige, 50 mm starke Polsterauflage befestigt mit Klettband.
4 Einschübe mit Aufnahme für weitere Einschübe.
Einschließlich 4 Stück Fixierbolzen.
Tischmaß in mm **L** 2500 **B** 1500 **H** 300 bis 1100

SH - Pferde OP-Tisch PF1006



Ausführungsbeispiel

SH - OP - Tisch - Pathologie

OP-Platte Edelstahl mit Rand, Ablauf (Kugelabsperrhahn), festinstalliert, weitere Anbauteile im Kleintierkatalog oder in Sonderanfertigung
Scherenhub ohne Fahrgestell, Faltenbalg und Fußschutzleiste.
Stationäre Bauart, feuerverzinkte Ausführung.

Tischmaß in mm **L** 2100 **B** 1300 **H** 300 bis 1100

SH - Pferde OP-Tisch PF1006A




Ausführungsbeispiel

SH MIDI Pferde OP - Tisch

OP-Platte fest installiert oder (abnehmbar gegen Aufpreis) allseitige Randlochung zur Aufnahme weiterer Anbauteile
Stationäre Bauart, feuerverzinkte Ausführung.
Scherenhub ohne Fahrgestell, Faltenbalg und Fußschutzleiste.
Einteilige, 50 mm starke Polsterauflage befestigt mit Klettband.
Einschließlich 4 Stück Fixierbolzen.

Tischmaß in mm **L** 2200 **B** 1000 **H** 300 bis 1100

SH MIDI Pferde OP-Tisch PF1007




Ausführungsbeispiel

SH MIDI Pferde OP - Tisch

OP-Platte fest installiert oder (abnehmbar gegen Aufpreis) allseitige Randlochung zur Aufnahme weiterer Anbauteile
Stationäre Bauart, feuerverzinkte Ausführung.
Scherenhub ohne Fahrgestell, Faltenbalg und Fußschutzleiste.
Einteilige, 50 mm starke Polsterauflage befestigt mit Klettband.
Einschließlich 4 Stück Fixierbolzen.

Tischmaß in mm **L** 2000 **B** 1000 **H** 300 bis 1100

SH MIDI Pferde OP-Tisch PF1008



Ausführungsbeispiel

Behandlungsstand T4 / T7 BH - Varianten

Der Behandlungsstand in der Pferdeklinik ist so gut wie unentbehrlich. Leider werden Behandlungsstände vielfach unterbewertet und nicht ausreichenden mit Sicherheitseinrichtungen gebaut. Speziell entwickelte Türscharniere garantieren Verletzungen auszuschließen. Viele Mediziner vertrauen einem Behandlungsstand mit entsprechenden Sicherheitsmerkmalen.

Behandlungsstand 4 T

besteht aus mehrfach verleimtem Holz mit entsprechendem Stahlrahmen in stabiler und sicherer Ausführung. Die Holzwandelemente sowie Türen bestehen aus Schichtholz und sind mehrfach verleimt, dadurch absolut wasser- und schlagfest. Die besondere Türmechanik garantiert Verletzungsfreiheit.

Ausführung

- Stahl feuerverzinkt
- 1 Seitenwand fest
- 4 Türen davon, 1 Seitentür durchgehend
- 1 Vordertür / 2 Hintertüren
- Seitlich je 3 Gurtführungen
- 2 Kopfteile verstellbar
- Eckpfosten bauseitig einbetoniert oder verschraubt
- Aufbau bauseits nach Anleitung
- Standmaße in mm L 1700 B 700 H 1300 mm

PF 1028 Behandlungsstand 4 T



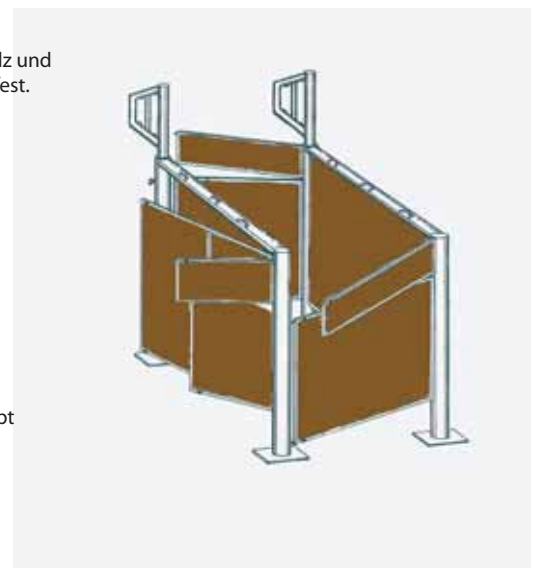
Behandlungsstand 7 T

besteht aus mehrfach verleimtem Holz mit entsprechendem Stahlrahmen in stabiler und sicherer Ausführung. Die Holzwandelemente sowie Türen bestehen aus Schichtholz und sind mehrfach verleimt, dadurch absolut wasser- und schlagfest. Die besondere Türmechanik garantiert Verletzungsfreiheit.

Ausführung

- Stahl feuerverzinkt
- 1 Seitenwand fest
- 7 Türen davon, 3 Seitentüren durchgehend
- 2 Vordertüren / 2 Hintertüren
- Seitlich je 3 Gurtführungen
- 2 Kopfteile verstellbar
- Eckpfosten bauseitig einbetoniert oder verschraubt
- Aufbau bauseits nach Anleitung
- Standmaße in mm L 1700 B 700 H 1300 mm

PF 1028 Behandlungsstand 7 T



Die GVS Narkose-Aufwachbox

Eine Narkoseaufwachbox gehört in jede Pferdeklinik.
Die Polster an den Wänden müssen neben der üblichen Polsterwirkung auch eine Federwirkung haben, um jede Verletzungsgefahr für den Patienten auszuschließen.
Unsere Aufwachbox bietet höchste Sicherheit und größten Komfort durch die spezielle Aufhängung der Polstermatten.
Mit Klettverschluß werden die Matten dicht verbunden.
Die geschlossenen Verbindungen bewirken, daß kein Pferd dazwischen geraten kann.
Mattenhöhe: 2200 mm bei einer Aufhängung über einem verzinkten Stahlrohr, optimal 100 mm vor der Wand.
Die Matten sind durch unser Verfahren besonders leicht montierbar. Das Polstermaterial in den Matten ist vollflächig mit Grobleinen verklebt. Der feste Bezugsstoff ist mit leicht abwaschbaren PVC beschichtet. Die Nähte sind gegen Feuchtigkeit verschweißt. Alle Verbindungen bestehen aus Klettverschlüssen. Eine Verletzungsgefahr wird durch dieses Verfahren erheblich gemindert.

PF1029

Narkose-Aufwachbox
Angebot nach Aufwand

